



working on a fresh future



zümex®




zinnex



Cuando creamos la categoría, hace más de 35 años, estábamos tan seguros de que el concepto de zumo exprimido al momento sería todo un éxito que diseñamos exprimidoras con la intención de que nos acompañaran durante el mayor tiempo posible.

Algunas de estas máquinas aún siguen funcionando como prueba de nuestra voluntad por ser los mejores.

Working
on a
fresh
future.



Tu negocio,



es nuestro negocio.



Creceemos, mejoramos, aprendemos

20 millones de piezas de fruta exprimidas cada día

Los datos son una parte esencial de nuestro negocio, para tomar las decisiones necesarias y seguir mejorando. O dicho de otra forma, gracias a los datos hemos podido llegar a donde estamos ahora, con una fuerte presencia en los 5 continentes y 5 filiales. En pequeñas empresas locales y en grandes grupos internacionales como Nike, Google o Facebook. Con soluciones que van desde el exprimidor superautomático más compacto del mundo hasta una planta de producción de zumos premium en Nueva York. Nuestras exprimidoras sirven zumos por tierra, mar y aire, 24 horas al día

durante los 365 días del año. Alrededor de 5 millones de zumos cada día. Más de 200 mil a la hora. 3.472 por minuto o más de 58 cada segundo. No entendemos nuestro negocio sin los datos. Por eso lanzamos la Soul Series 2, la primera exprimidora conectada de la historia, junto con el resto de la gama de Smart Juicers y Zumex Connect. Para proporcionar a nuestros socios sus propios datos. La información que necesitan para mejorar el rendimiento de su negocio y aumentar sus beneficios. En tiempo real y desde cualquier sitio.

20M/day

140M/week

560M/month

Top performance

Extrae más zumo por cada fruta exprimida

Hay muchas formas de evolucionar, eso seguro. Pero para seguir siendo el líder nunca puedes comprometer la calidad del producto. Estamos convencidos. Nuestro compromiso con cada innovación es que repercuta de manera positiva en nuestros socios, actuales y futuros. Así irrumpimos en el sector de la hostelería con el Original System® hace más de 35 años.

Un grupo de exprimido que aprovechaba al máximo cada fruta, al que añadimos la nanotecnología de iones de plata para garantizar

la seguridad alimentaria. El ASP®. Y sí, hablamos en pasado. ¿Por qué? Porque lo hemos reinventado. Damos la bienvenida al nuevo Original System® Top Performance. Se adapta perfectamente a cada naranja ejerciendo la presión óptima en cada pieza. Más rendimiento, más beneficio. Un ahorro del 10% en el coste de la fruta. Exprime diez, una te sale gratis. Estos son los cambios que merecen la pena.



ASP® Nanotecnología antibacterias
con iones de plata.

Innovación sin límites



Patentado

Toma el control con el nuevo Kit 1Step

Cuando decimos que trabajamos mano a mano con nuestros socios no es una forma de hablar. El nuevo 1Step es la mejor muestra de esta filosofía. Nuestros clientes necesitaban simplificar el proceso de limpieza y reducir tiempos. Dicho, hecho y puesto a punto. Después de seis años de innovación constante hemos llegado a la tercera generación, que estrena una estructura más robusta. Y, además, es más ergonómico; más fácil de desmontar,

sujetar y transportar gracias a sus nuevas asas, incluso con una sola mano. Pues eso, que esta pieza que hace más rápido y fácil el mantenimiento y limpieza de las exprimidoras Zumex, ahora es aún más rápida. Y con un diseño icónico que, además de hacerlo único, cumple con la certificación NSF y sus estrictos estándares de calidad, seguridad e higiene. ¿Preparado para tomar el control?

Máxima durabilidad

Acero inoxidable de grado marino

Solamente un grifo. Pero qué grifo. Si te preguntas cómo se puede innovar en una pieza "tan sencilla" para hacer que dure lo máximo, la respuesta es fácil: con el esfuerzo inagotable de nuestro equipo de ingeniería. Desde la primera generación del grifo Speed, hace más de 10 años, hemos perseguido la simplicidad total. Con la tercera generación lo hemos conseguido. Utilizamos sobreinyectado para combinar dos materiales en una sola pieza;

añadimos un sensor de activación, un sistema antigoteo sin límite de servicios y una anilla para el bloqueo del grifo en el modo de servicio continuo; e implementamos un acabado esmerilado para que desmontarlo sea un juego de niños. Además, el cuerpo es de acero inoxidable de grado marino, capaz de resistir los efectos del ácido del zumo y los procesos de limpieza más agresivos. Y todo eso, solamente en dos piezas. Pero qué piezas.



Altamente resistente, cumple con los más altos estándares de higiene. **AISI 316**

Smart juicers

Conoce la gama de soluciones conectadas de Zumex, con tecnología Smart Juicing

La nueva generación de exprimidoras Smart te ofrece un servicio de Big Data y gestión en remoto de tu negocio de zumo.

A través del servicio Zumex Connect podrás acceder desde cualquier lugar a toda la información sobre el uso, estado y productividad de tus exprimidoras en tiempo real. Con diferentes modalidades de informes: básico, avanzado y mantenimiento.



01 Mejorar los resultados del Juice Corner.

02 Maximiza el retorno de tu inversión.

03 Gestiona en remoto tu negocio de venta de zumo.



Asset	Total
D00004	2632
D00003	1974
D00002	1316
D00001	458

240 fruits



1520 fruits

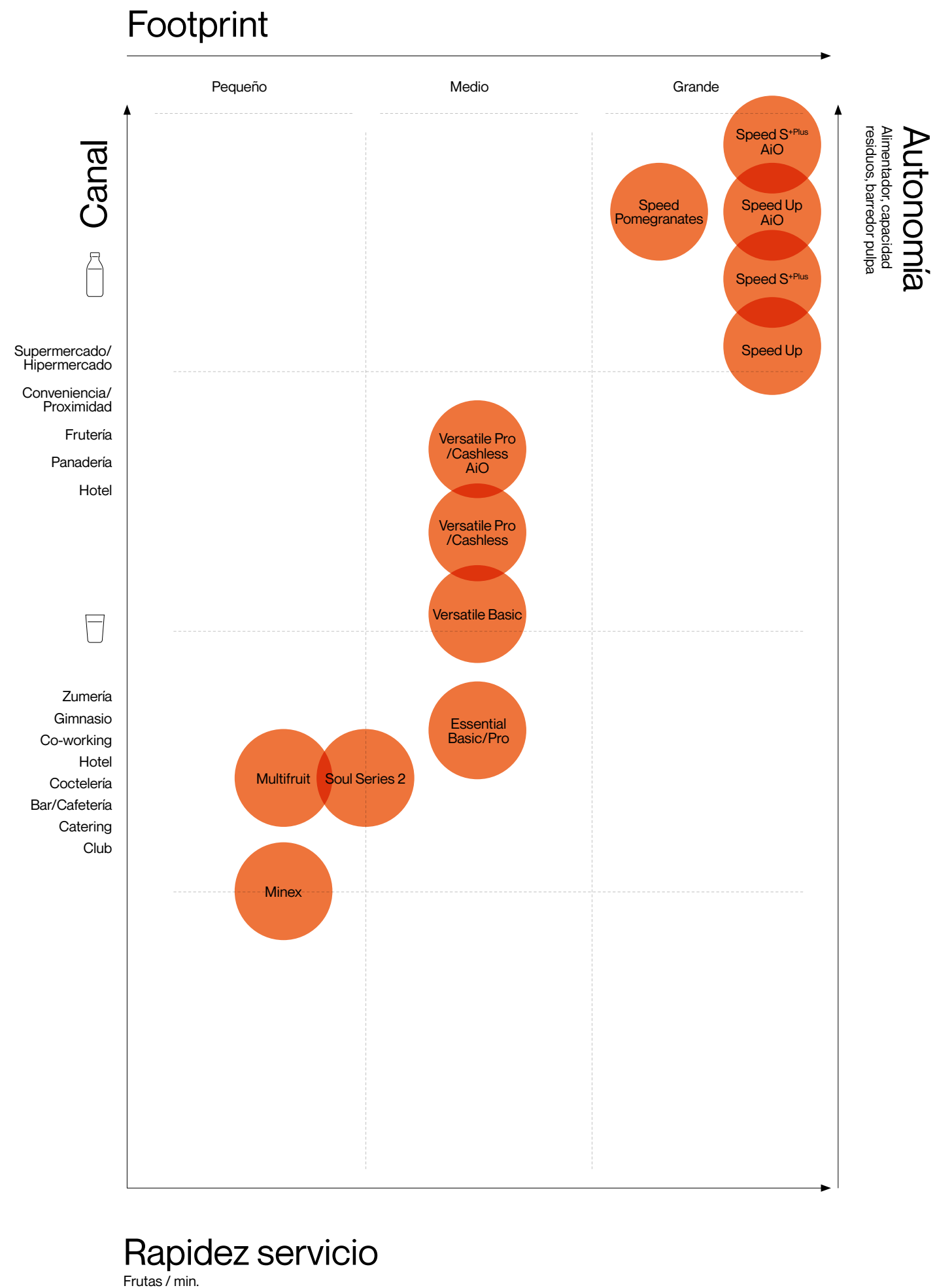


40650 fruits



Soluciones de exprimido

Encuentra la exprimidora que mejor se adapta a las necesidades de tu negocio



Multifruit

Pura potencia,
creatividad sin límites.

Especificaciones			
Tipo de fruta	Frutas y verduras	Tipo de consumo	Alto
Diámetro fruta	Hasta 75 mm	Capacidad residuos	13 l
Velocidad (rpm)	(1) 3.500 (2) 4.500	Dimensiones Ancho Profundo Alto	290 x 500 x 510 mm
Vaso y/o jarra	Hasta 210 mm		
Voltaje	220-240 V 50-60 Hz	115 V 60 Hz	
Potencia	870 W 1.17 HP	870 W 1.17 HP	

El nombre de la licuadora de Zumex no se puso por casualidad. La Multifruit está siempre a punto para sacar el jugo a toda la fruta y verdura que le pongan delante. Desde manzanas hasta piñas, desde apio hasta zanahorias, gracias a su disco rallador de titanio.

Y cuando decimos siempre, es siempre. Servicio Non-stop 24 horas. Su motor Brushless es 4 veces superior a los motores convencionales. Sin fricción. Sin desprendimiento de calor. Sin modificar el sabor del zumo. El Speed Control System mantiene la velocidad constante modificando la potencia cuando es necesario, con selector de velocidad que se adapta a cada tipo de fruta y verdura.

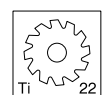
Y, aunque parezca imposible, tiene el menor consumo energético del mercado.

¿Algo más? Efectivamente. Grifo antigoteo Easy Grip, con mejor agarre y más higiénico. Sistema de seguridad que detiene el disco ante cualquier intervención. Y diseño robusto, con materiales y acabados cuidados hasta el último detalle, disponible en cinco colores. Bonita, ¿verdad?


Ah, y cuenta con la cubeta de residuos de mayor capacidad del mercado (13L). Si no es suficiente, podrás tener autonomía infinita con el accesorio Kit Contrabarra. Que nunca pare.



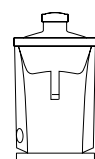
Prestaciones:



Colores:



Modelos:



Sobremesa

Accesorios y más información:





Disco rallador de titanio
Máxima dureza para todas las frutas y
verduras y mayor durabilidad del afilado.



Grifo antigoteo de amplio caudal
Con mejor agarre y más higiénico.



Soul Series 2

Diseño e inteligencia
en el mínimo espacio.

Especificaciones

Tipo de fruta	Naranjas, mandarinas, limas, limones*	Tipo de consumo	Medio
Diámetro fruta	Kit M (Std) 64-81 mm Kit S (Opt) 45-65 mm Kit XS (Limes Ed) 42-52 mm	Capacidad alimentador	3/6 naranjas, 7/8 limas
Frutas por minuto	[M/S]: 18 frutas / min [XS]: 36 frutas / min	Capacidad residuos	4 l
Velocidad	1 zumo en 10"	Dimensiones Ancho Profundo Alto	300 x 480 x 537 mm
Vaso y/o jarra	Hasta 115 mm		
Voltaje	Multivoltaje 100–240 V 50–60 Hz		
Potencia	100 W 0.134 HP		

*Se recomienda exprimir limones de variedades con forma redondeada y piel fina. Ejemplos: Eureka, Lisbon, Meyer.

Toda la experiencia e I+D de Zumex se han fusionado en una exprimidora profesional, para espacios más contenidos, con corazón, cerebro y alma. La Soul Series 2 no renuncia absolutamente a nada.

Con tecnología Smart Juicing puedes saber en tiempo real el rendimiento y productividad de todas tus máquinas, configurarlas, gestionarlas de forma remota y conocer cuándo necesitan mantenimiento.

El Conical System® no es solo un sistema de exprimido reducido a la mínima expresión, también ha sido diseñado para ser el

doble de rápido. Con nuestra nanotecnología ASP® con iones de plata, además de sonar súper científico, conseguimos la máxima seguridad alimentaria.

Exprime cualquier cítrico de 42 a 81 mm y prepara diferentes elaboraciones: zumos, cocktails, mocktails, repostería, aliños, salsas...


Y a todo eso súmale el 1Step Case Out, que hace muy fácil la limpieza, y el PulpOut System, que extrae automáticamente la pulpa y las semillas. Aprietas el botón y en 10 segundos tienes listo el zumo. No es magia. Lo llamamos Push&Juice.



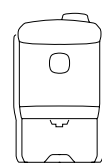
Prestaciones:



Colores:



Modelos:



Sobremesa

Accesorios y más información:





Kits que se adaptan al tamaño de la fruta.
Exprime cualquier cítrico desde 42 hasta 81 mm.



1Step Case Out.
Extracción y limpieza cómoda.
Apto para el lavavajillas.



Minex

Lo difícil será elegir color.

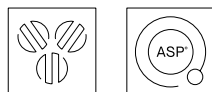
Especificaciones			
Tipo de fruta	Naranjas	Tipo de consumo	Moderado
Diámetro fruta	65–78 mm	Capacidad alimentador	6 / 7 frutas
Frutas por minuto	13 frutas / min	Capacidad residuos	4,5 l
Velocidad	1 zumo en 15"	Dimensiones Ancho Profundo Alto	383 x 368 x 712 mm
Vaso y/o jarra integrada	Hasta 120 mm		
Voltaje	Multivoltaje 220–240 V 50–60 Hz	100–115 V 50–60 Hz	
Potencia	44 W 0.06 HP	44 W 0.06 HP	

Hemos diseñado la exprimidora Minex para que pueda estar presente en una gran variedad de locales, como cafeterías o panaderías. Lo único que tendrás que pensar es cuál de los 12 colores es el que mejor encaja en tu negocio.

El sistema de exprimido compacto es una adaptación de nuestro Original System® para dimensiones reducidas. Igual de fiable que siempre y con nanotecnología antibacterias ASP®, que aporta la máxima higiene y protección.

Elige cómo utilizarla: con la jarra integrada para servirlo tú mismo o con el grifo self-service, antigoteo, para que se lo sirvan tus clientes directamente. Sea como sea, el zumo estará listo en 15 segundos y los residuos en su cubeta integrada. Cómoda, rápida y limpia.

Prestaciones:



Colores:



Modelos:



Sobremesa

Accesorios y más información:





Capacidad de jarra de 750 ml.



Sistema push button, un zumo en 15"



Essential Pro

Simplicidad máxima.

Especificaciones

Tipo de fruta	Naranjas, limones, limas, mandarinas	Tipo de consumo	Medio
Diámetro fruta	65-81 mm (45-67 mm con Kit S)	Capacidad alimentador	4/5 frutas
Frutas por minuto	22 frutas / min	Capacidad residuos	10 l (2 x 5 l)
Velocidad	1 zumo en 10"	Dimensiones Ancho Profundo Alto	470 x 500 x 750 mm
Vaso y/o jarra	Hasta 165 mm		
Voltaje	220-240 V 50-60 Hz	115 V 60 Hz	
Potencia	300 W 0.40 HP	320 W 0.43 HP	

La Essential Pro mantiene la esencia de la gama: simplicidad, rendimiento e higiene, llevada al extremo. Si, también puedes exprimir solo pulsando un botón, directamente a un vaso, una botella o una jarra, pero también la puedes poner en modo Autostart y no tendrás ni que pulsarlo. Empezará a exprimir conforme vayas introduciendo los cítricos en el alimentador.

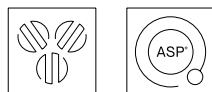
El grifo antigoteo tiene dos modos de uso: uno para uso self-service y otro con opción de bloqueo para uso continuo.

Para que uses la opción que te convenga en cada momento. Además, ayuda a que esté todo más limpio.


Y si hablamos de higiene, hablamos de higiene garantizada gracias al nuevo grupo de exprimido Top Performance. Además de obtener más rendimiento de cada fruta, usa nanotecnología de iones de plata, ASP®, que inhibe el crecimiento bacteriano.



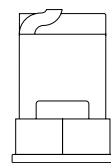
Prestaciones:



Colores:



Modelos:



Sobremesa

Accesorios y más información:





Essential Basic

La sencillez de apretar un botón.

Especificaciones

Tipo de fruta	Naranjas, limones, limas, mandarinas	Tipo de consumo	Medio
Diámetro fruta	65-81 mm (45-67 mm con Kit S)	Capacidad alimentador	6 / 7 frutas
Frutas por minuto	22 frutas / min	Capacidad residuos	10 l (2 x 5 l)
Velocidad	1 zumo en 10"	Dimensiones Ancho Profundo Alto	470 x 500 x 880 mm
Vaso y/o jarra	Hasta 165 mm		
Voltaje	220-240 V 50-60 Hz	115 V 60 Hz	
Potencia	300 W 0.40 HP	320 W 0.43 HP	

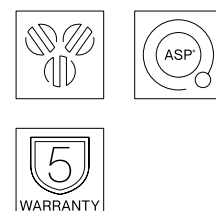
Esencial es eso de lo que no se puede prescindir. Por eso hicimos que la Essential combinara 3 cosas que creemos necesarias en cada una de nuestras máquinas: facilidad de uso, rendimiento e higiene.

Un botón. Sin más. Aprieta para que salga el zumo. Aprieta para que deje de salir. Listo, zumo de calidad recién exprimido.

Cuando decimos fácil es que es muy fácil, pero sin renunciar a la funcionalidad. Tú eliges si usar el grifo antigoteo directamente al vaso o a la jarra.

Hemos añadido nuestro grupo de exprimido más avanzado, el Top Performance, y con nanotecnología ASP® que inhibe el crecimiento bacteriano.

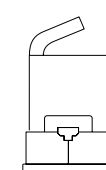
Performance:



Color:



Modelos:



Sobremesa

Accesorios y más información:



Versatile Pro

La superautomática, más compacta.

Especificaciones

Tipo de fruta	Naranjas, limones, limas, mandarinas	Tipo de consumo	Alto
Diámetro fruta	65-81 mm (45-67 mm con Kit S)	Capacidad alimentador	16 kg 35 lbs
Frutas por minuto	22 frutas / min	Capacidad residuos	10 l (2 x 5 l) All-in-One 52 l
Velocidad	1 zumo en 10"	Soportes botella	38mm / 36mm / 34,4mm
Vaso y/o botella	Hasta 120mm All-in-One 255 mm	Dimensiones Ancho Profundo Alto	480 x 550 x 890 mm All-in-One 480 x 550 x 1695 mm
Voltaje	220-240 V 50-60 Hz		115 V 60 Hz
Potencia	380 W 0.51 HP		320 W 0.43 HP

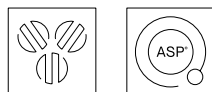
La Versatile Pro, completa y muy fácil de usar. Gracias a la capacidad de su alimentador (16 Kg), con puerta frontal que facilita la reposición de fruta, tendrás la máxima autonomía en un espacio muy reducido. Incluye el nuevo sistema PulpOut con el que podrás exprimir más fruta sin interrupciones. Hasta 150 kg.

Con el Kit 1Step M incluido podrás extraer el grupo de exprimido, con tecnología antibacterias ASP®, en tan solo un paso. También apto para lavavajillas. Higiene y comodidad de la mano. Y con el


Kit S podrás poner a disposición del cliente zumos de lima y limón. Alterna entre sus dos modos de uso, self-sevice y profesional, y configura el número de frutas por zumo desde su display digital.

Dos modelos a elegir dependiendo de tus necesidades. El modelo de sobremesa para cafeterías y cadenas de hostelería. El modelo All-in-One, con podium incluido con capacidad para 52 litros de residuos, para espacios self-service en hoteles, estaciones de servicio, supermercados o fruterías.

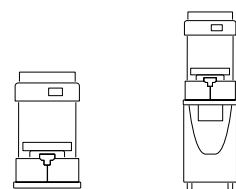
Prestaciones:



Colores:



Modelos:



Sobremesa

All-in-One

Accesorios y más información:



Versatile Basic

Naturalmente automática.



Especificaciones

Tipo de fruta	Naranjas, limones, limas, mandarinas	Tipo de consumo	Alto
Diámetro fruta	65-81 mm (45-67 mm con Kit S)	Capacidad alimentador	10 kg 22 lb
Frutas por minuto	22 frutas / min	Capacidad residuos	10 l (2 x 5 l)
Velocidad	1 zumo en 10"	Dimensiones Ancho Profundo Alto	480 x 550 x 855 mm
Vaso y/o jarra	Hasta 165 mm		
Voltaje	220-240 V 50-60 Hz	115 V 60 Hz	
Potencia	380 W 0.51 HP	320 W 0.43 HP	

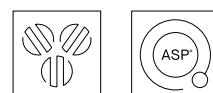
La Versalite Basic mantiene la filosofía de Zumex en cuanto a la facilidad de uso, un solo botón controla tanto el inicio como el fin del exprimido. Pero es todavía un poquito más cómoda.

Gracias a su sistema de alimentación integrado, con capacidad para 10 kg de fruta, puedes hacer unos 20 zumos antes de necesitar cargarla de nuevo. Aprovecha mejor el tiempo entre carga y carga mientras sirves el mejor zumo recién exprimido sin distracciones.

Sin distracciones y sin bacterias. El nuevo grupo de exprimido Top Performance, con nanotecnología antibacterias ASP®, ha sido mejorado para conseguir más zumo de cada pieza de fruta. Higiene y rendimiento total.

Puedes utilizar el grifo antigoteo para exprimir directamente al vaso o la jarra. Y, lo hagas como lo hagas, la cubeta de residuos integrada recogerá los restos de la fruta. Para que tu negocio esté siempre impecable.

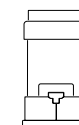
Performance:



Color:



Modelos:



Sobremesa

Accesorios y más información:



Versatile Pro Cashless

La self-service con sistema de pago.

Especificaciones			
Tipo de fruta	Naranjas, limones, limas, mandarinas	Tipo de consumo	Alto
Diámetro fruta	65-81 mm (45-67 mm con Kit S)	Capacidad alimentador	16 kg 35 lbs
Frutas por minuto	22 frutas / min	Capacidad residuos	10 l (2 x 5 l) All-in-One 52 l
Velocidad	1 zumo en 10"	Soportes botella	38mm / 36mm / 34,4mm
Vaso y/o botella	Hasta 120mm All-in-One 255 mm	Dimensiones Ancho Profundo Alto	480 x 550 x 890 mm All-in-One 480 x 550 x 1695 mm
Voltaje	220-240 V 50-60 Hz		115 V 60 Hz
Potencia	380 W 0.51 HP		320 W 0.43 HP

Tan automática que el cliente puede hacerlo todo solo. Pagar, servirse el zumo y disfrutarlo.

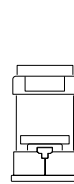
Pago con tarjeta, sea del tipo que sea. Que nadie se quede sin su zumo. Sistema de pago Nayax con 4 tipos de pago: banda magnética, de chip, MIFARE o contactless. Y para quien prefiere dejarse las tarjetas en casa y funcionar solamente con el móvil, también. Apple Pay, Samsung Pay, Google Pay...

Si te preocupa que alguien no sepa utilizarla, tranquilidad, porque la Versatile Pro indica los 3 pasos a seguir, y acompaña al usuario en el proceso. Para que nadie se pierda.

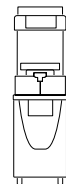
Además te avisará cuando tengas que limpiar la exprimidora y vaciar los residuos. Así de inteligente es, detecta si se abre la cubierta o cubeta del zumo, cuenta las naranjas para poder programar cuántas exprime en cada servicio, tiene contraseña para el operador... y permite módulos para extraer todavía más datos de uso.

Perfecto para ofrecer zumo recién exprimido en áreas de self-service, oficinas o espacios de coworking.

Prestaciones: Colores: Modelos: Accesorios y más información:



Sobremesa




All-in-One





1 zumo, 4 formas de pago
Contactless, Chip, Banda magnética, MIFARE.



Pay, press & enjuice!
La mejor experiencia de uso para disfrutar del mejor zumo.



Speed Up

La exprimidora más rápida y robusta, también tiene estilo.

Especificaciones

Tipo de fruta	Naranjas, pomelos, limones, limas, mandarinas	Tipo de consumo	Muy Alto
Diámetro fruta	65-81 mm (Kit S: 45-67 mm Kit L: 75-95 mm)	Capacidad alimentador	20 kg 44 lb
Frutas por minuto	40 frutas / min	Capacidad residuos	15 l (2 x 7,5 l)
Velocidad	1 zumo en 5"	Soportes botella	38 mm / 36 mm (Opc.) / 34.4 mm (US)
Vaso y/o botella	Hasta 180 mm All-in-One 250 mm	Dimensiones Ancho Profundo Alto	593 x 624 x 1050 mm Consultar dimensiones All-in-One en Esp. técnicas.
Voltaje	220-240 V 50-60 Hz	120 V 60 Hz	100 V 50-60 Hz
Potencia	460 W 0.62 HP	320 W 0.43 HP	350 W 0.47 HP

Hemos hecho la puesta a punto de la Speed Up para que sea todavía mejor. Ahora con el nuevo grupo de exprimido Top Performance. Ofrece el mayor rendimiento del mercado mientras luce igual de impactante que siempre en tu punto de venta.

El nuevo grifo Up es igual de fácil de usar que de limpiar. Su función de bloqueo en máquina sobremesa hace más cómodo el llenado de jarras.

El nuevo sistema PulpOut automático, más ligero y fácil de transportar, retira las fibras largas que molestan en boca evitando bloqueos y mejorando la autonomía.

Dos modos de uso: Self-service, con el que solo tienes que apretar el grifo y llenar la botella, y Professional, con el que eliges exactamente la fruta a exprimir.

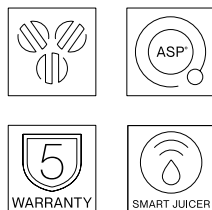
Su podium con ruedas All terrain está disponible en tamaño Wide o Slim, con acabado Black o Mirror.

Nuevo look más limpio y protegido gracias a la cubierta Dark, las nuevas salidas de cortezas de Inox y la tapa del display digital.


La más rápida es también muy fácil de usar.



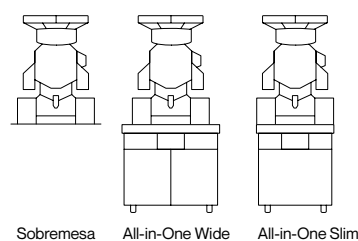
Prestaciones:



Colores:



Modelos:



Accesorios y más información:





Grifo Up

Grifo easy clean con soporte para tres tamaños de botella.
34,4 mm | 36 mm | 38 mm



Podium resistente y ligero.

Modelo Slim (capacidad 55L) o Wide (capacidad 100L)
en dos acabados: Black o Mirror.



Speed S⁺plus

La exprimidora de mayor rendimiento, para los negocios más exigentes.

Especificaciones

Tipo de fruta	Naranjas, pomelos, limones, limas, mandarinas	Tipo de consumo	Muy Alto
Diámetro fruta	65-81 mm (Kit S: 45-67 mm Kit L: 75-95 mm)	Capacidad alimentador	20 kg 44 lb
Frutas por minuto	40 frutas / min	Capacidad residuos	15 l (2 x 7,5 l)
Velocidad	1 zumo en 5"	Soportes botella	38 mm / 36 mm (Opc.) / 34.4 mm (US)
Vaso y/o botella	Hasta 175 mm All-in-One 255 mm	Dimensiones Ancho Profundo Alto	593 x 665 x 1050 mm Consultar dimensiones All-in-One en Esp. técnicas.
Voltaje	220-240 V 50-60 Hz	120 V 60 Hz	100 V 50-60 Hz
Potencia	460 W 0.62 HP	320 W 0.43 HP	350 W 0.47 HP

El buque insignia de Zumex es la mejor opción para supermercados, hoteles, restaurantes y negocios con alta demanda de zumo recién exprimido. La líder indiscutible en rendimiento.

Incluye el nuevo Kit 1Step, con certificación NSF, para que limpiar la máquina sea casi tan fácil como servir un zumo. Con un diseño más ergonómico para extraer el grupo, de una sola pieza. Cuenta con el mejor grifo self-service del mercado, más robusto, con menos piezas y más fácil de desmontar y limpiar. Con función de bloqueo para servicio continuo y un sistema antigoteo renovado.

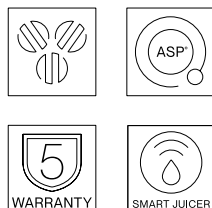
El sistema PulpOut automático, con triple filtrado y cinta transportadora que permite el paso de la fibra soluble y elimina las fibras largas molestas en boca. Además es mucho más ligero y manejable a la hora de extraerlo para su limpieza.

Nuevo look más limpio y protegido gracias a la cubierta Dark, las nuevas salidas de cortezas de Inox y la tapa del display digital.


Si tienes claro que esta es tu opción, lo único que te queda es elegir entre las versiones Countertop, All-in-One y modelo Tank, con depósito de almacenaje para zumo. No busques nada mejor, porque no existe.



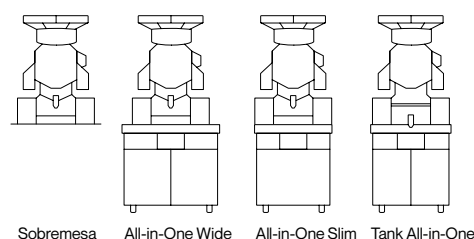
Prestaciones:



Colores:




Modelos:



Acc. y más info:





Nuevo Kit 1Step

Fácil montaje y desmontaje del grupo de exprimido.
Más robusto y ergonómico, mejor agarre.



Grifo de alta gama

Con la mejor operativa de uso del mercado.
Menos piezas, fácil desmontaje.



Speed Pomegranates

Zumo de granadas fácil,
rápido y sin parar.

Especificaciones			
Tipo de fruta	Granadas	Tipo de consumo	Muy Alto
Diámetro fruta	75–95 mm (Kit S 65–85 mm)	Capacidad alimentador	20 kg 44 lb
Frutas por minuto	30 granadas / min	Capacidad residuos	Hasta 100 l
Velocidad	1 zumo en 8"	Soportes botella	38 mm / 36 mm (Opc.) / 34.4 mm (US)
Vaso y/o botella	-	Dimensiones Ancho Profundo Alto	805 x 680 x 1774 mm [Slim]: 674 x 679 x 1774 mm
Voltaje	230 V / 50 Hz	230 V / 60 Hz	115 V / 60 Hz
Potencia	325 W / 0.44 HP	420 W / 0.56 HP	280 W / 0.38 HP

Presentamos la primera exprimidora de alto rendimiento diseñada para exprimir cualquier tipo de granada. Hace extremadamente fácil algo que no lo es tanto. Hacer zumo de granadas en cuestión de segundos.

El reto empezaba en la propia cuchilla porque tenía que ser capaz de cortar las cortezas más resistentes, por eso optamos por el titanio; diseñamos el sistema de exprimido para que rindiera al máximo con la nueva fruta; repensamos el sistema PulpOut para que fuera igual de eficaz con semillas y que las expulsara más

rápido; e hicimos posible una producción non-stop de hasta 100 kg de granadas sin ninguna intervención.

A 30 piezas de fruta por minuto, el nombre Speed casi se le queda corto. Pero su grifo Up maneja esa cantidad a la perfección. Fácil de usar y muy cómodo gracias a su diseño ergonómico y el soporte de botellas. Y claro, con los materiales de alta calidad y todos los detalles de una Speed.



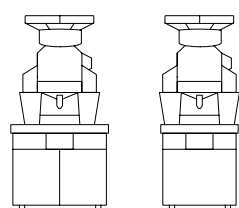
Prestaciones:



Color:



Modelos:



All-in-One Wide

All-in-One Slim

Accesorios y más información:





Sistema PulpOut automático

Diseño específico para granadas. Triple filtrado con cinta transportadora para eliminar semillas y pulpa, mejorando el rendimiento y la calidad del zumo.



Cuchilla de titanio

Su resistencia garantiza un excelente corte y durabilidad.



PineOmatic

Pela y corta la piña natural, sin esfuerzo.

Especificaciones

Tipo de fruta	Piña	Tipo de consumo	Alto
Velocidad	30"/piña	Capacidad expositor piñas	8 unidades
Calibre	7 o 8 (Elige configuración de la máquina según el calibre deseado)	Capacidad residuos	40 piñas
Tamaño de envase	Calibre 7: 110mm - Ø 115mm Calibre 8: 110mm - Ø 95mm	Display	Vídeo Display 15" (Opc)
Voltaje	220-240V 50/60Hz	Dimensiones Ancho Profundo Alto	540 x 950 x 1.500 mm
Potencia	200 W		

Tan fácil como elegir la piña que prefieres, introducirla en la PineOmatic y recoger el envase. Y mientras tanto, puedes ver todo el proceso, casi hipnótico, por su ventana. Fruta preparada, limpia y lista para comer en cuestión de segundos. Deja que la máquina se encargue de la parte difícil y que tus clientes se centren en disfrutar de una piña 100% natural y cortada al momento. Aprovechando al máximo la parte comestible de cada piña y reduciendo así, el desperdicio.

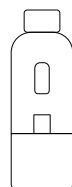
Una pantalla explica continuamente el proceso, multiplicando hasta 5 veces la venta de piñas. Y otra pantalla interior, para el operario, da acceso al manual de usuario, con una explicación clara sobre el montaje y desmontaje.

¿Y el mantenimiento? Tan solo necesita 15 minutos al día para la limpieza. Todas las piezas de recambio son aptas para el lavavajillas, para hacerlo más fácil.

Prestaciones:



Modelos:



Size 7



Size 8

Accesorios y más información:



*Consulte disponibilidad en su mercado





Video instrucciones y dispensador piñas

Display con video para atraer al público y mostrar el uso sencillo de la máquina.



Contactless

Uso self-service muy sencillo en 3 pasos.
Dispensador integrado para envases.



Mastery

El corazón de tu negocio de zumos Cold Press.

Especificaciones			
Tipo de fruta	Frutas y verduras	Panel de control	Táctil. 4.3" color
Capacidad de producción	Hasta 30 gal/h 110 l/h	Triturador	Motor brushless. Empujador integrado
Presión máxima	11 toneladas de fuerza total 185 bar (2610 psi)	Modos de uso	Manual o semiautomático
Depósito de jugo	Con filtro incorporado 3 gal 11 l capacidad	Filtraje	Bolsa de filtrado fino, medio, grueso
Potencia triturador	1.5 kW (2 hp)	Dimensiones Ancho Profundo Alto	940 x 735 x 1700 mm
Potencia prensa	0.75 kW (1 hp)	Voltaje	Monofásica 220-240 V 50 - 60 Hz

La solución de prensado en frío de Zumex para elaborar todo tipo de zumos de frutas y verduras. Mastery marca la diferencia con su eficiencia en el triturado y su potencia, gracias a sus discos ralladores y a su motor Brushless.

Potencia y eficiencia inigualable para triturar cualquier fruta o verdura manteniendo las propiedades de la fruta fresca. Las 11 toneladas de fuerza de la prensa de acero inoxidable se combinan con unas placas diseñadas para conseguir el mayor rendimiento, hasta 110 litros por hora. Suena bien, sabe mejor. Mastery te permite personalizar al 100% tu oferta de zumos y ofrecer un producto totalmente exclusivo y natural.

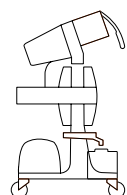
Ha sido diseñada para hacerte cómodo el trabajo, con una pantalla táctil a todo color desde la que controlar todos los parámetros. Aprovecha los 4 programas predeterminados o crea tus propios programas para darle espacio a la creatividad.

Sin olvidar la higiene y seguridad, con sensores que harán que se detenga la máquina si fuera necesario y una seta de emergencia para pararla de inmediato.

Prestaciones:



Modelos:



Accesorios y más información:





Alimentador ergonómico 100% seguro con empujador integrado y sistema On/Off

Reduce el espacio de acción a 25 cm aumentando la comodidad de carga con una mano. Mayor agilidad, seguridad e higiene.



Elige tu forma de trabajar

Diferentes programas para fruta blanda, dura, vegetales de hoja verde, mix, o bien configura tu modo de uso personalizando los tiempos, velocidad de prensado y número de ciclos.



Vending

Zumo recién exprimido 24/7.

Especificaciones

Tipo de fruta	Naranjas	Temperatura del zumo	Regulable 7° a 16°
Diámetro fruta	65-81 mm	Capacidad alimentador	50 kg 110 lb
Número de servicios	110-120	Capacidad residuos	Hasta 100 l
Velocidad	1 zumo en 20" - 50"	Sistemas de pago	Cashless, monedero y/o billeteo
Volumen de servicio	170 ml o 190 ml	Dimensiones Ancho Profundo Alto	950 x 790 x 1830 mm
Voltaje	220 V 60 Hz		230 V 50 Hz
Potencia	1450 W 1.94 HP		1450 W 1.94 HP

La mejor forma de que tus clientes accedan a zumo de naranja recién exprimido en cualquier momento del día, o de la noche. Perfecto para espacios donde la entrada y salida de personas es constante, como centros comerciales, empresas, universidades, colegios, hospitales o gimnasios.

Ahora con el nuevo sistema de exprimido Original System® Top Performance, que aprovecha todavía más cada pieza de fruta y, como siempre, mantiene el sabor del zumo en perfecto estado. Y con la máxima garantía de higiene gracias a la nanotecnología antibacterias ASP®.

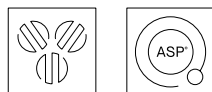
Y como lo natural hay que enseñarlo, puedes elegir entre los tres modelos de ventana.

¿Necesitas más? Personalízalo con sus accesorios. El kit de telemetría, para conocer todos los datos de consumo, avisos, mantenimiento... desde tu móvil y cuando quieras. Sistema de pago Nayax Cashless Kit, para cualquier tipo de pago con tarjeta o contactless. El kit de limpieza, para hacer un intercambio rápido de piezas.

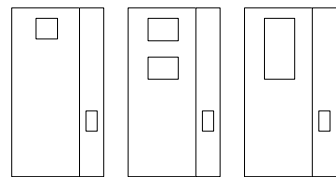
Además puedes personalizar la cubierta retroiluminada para mantener el estilo de tu marca. Y por si fuera poco, también cuenta con un sistema automático de barrido de pulpa y limpieza por difusores de agua programable, que lo hará todo mucho más fácil.



Prestaciones:



Modelos:



1 ventana

2 ventanas

Ventana grande

Accesorios y más información:



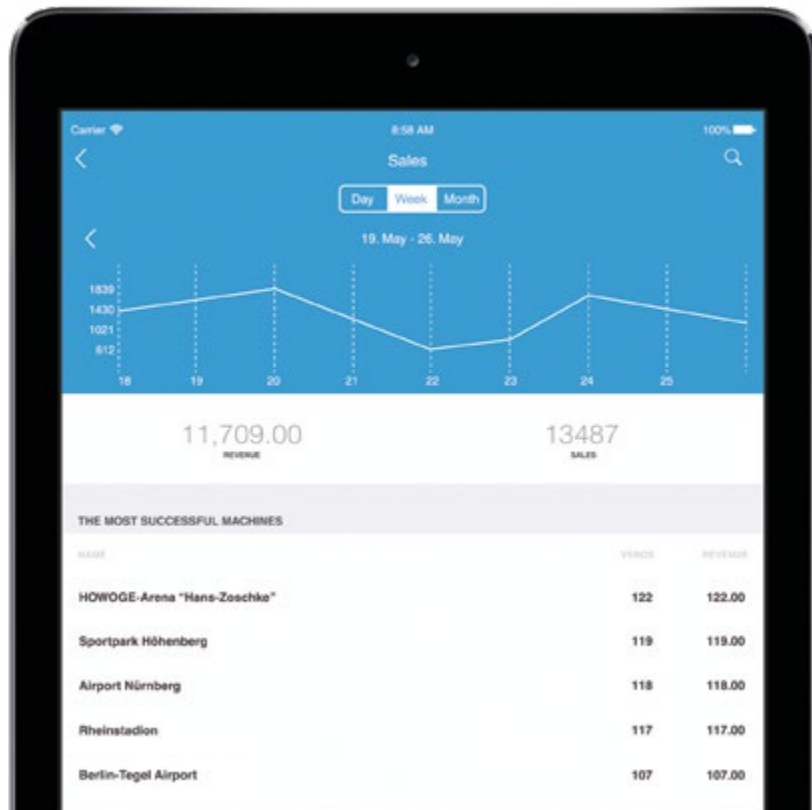
*Consulte disponibilidad en su mercado



Gran autonomía
Hasta 120 servicios.



De serie con vasos de cartón
Respetamos el medioambiente.



Toda la información en tu mano

Conoce las ventas y la rentabilidad de tu máquina en tiempo real con el kit de telemetría.



Accesorios

En Zumex contamos con una amplia gama de kits de exprimido.

Original System®



Kit S 45-67 mm

Para frutas de menor calibre: limas, limones, mandarinas o naranjas pequeñas.
Disponible en modelos Essential Pro y Basic / Versatile Basic / Speed Up



Kit M 65-81 mm

Para frutas de medio calibre: limones y naranjas.
De serie y disponible en modelos Essential Pro y Basic / Versatile Basic / Speed Up



Kit L 75-95 mm

Para frutas de mayor calibre: naranjas de gran tamaño y pomelos.
Disponible en modelos Speed Up

Kits 1Step

Para una extracción más rápida y limpia del grupo de exprimido. Con este accesorio podrás desmontar el grupo de exprimido de una pieza y dejar tu máquina lista para seguir con el otro Kit.



Kit 1Step S 45-67 mm

Para frutas de menor calibre: limas, limones, mandarinas o naranjas pequeñas.
Disponible en modelos Versatile Pro / Speed S ^{plus}



Kit 1Step M 65-81 mm

Para frutas de medio calibre: limones y naranjas.
De serie y disponible en modelos Versatile Pro / Speed S ^{plus}



Kit 1Step L 75-95 mm

Para frutas de mayor calibre: naranjas de gran tamaño y pomelos.
Disponible para Speed S ^{plus}

Conical System®



Kit XS 42-52 mm

Para exprimir limas.
De serie en el modelo Soul Series 2 Limited Edition y disponible para Soul Series 2



Kit S 45-65 mm

Para exprimir limones*, limas y naranjas pequeñas.
Disponible para Soul Series 2



Kit M 64-81 mm

Para exprimir limones* y naranjas.
De serie en Soul Series 2.

*Se recomienda exprimir limones de variedades con forma redondeada y piel fina. Ejemplos: Eureka, Lisbon, Meyer.

Kit Pomegranates



Kit S Pomegranates 65-85 mm

Para granadas de tamaño pequeño, por debajo de 85 mm.
Disponible para Speed Pomegranates.



Kit M Pomegranates 75-95 mm

Para granadas de tamaño mediano y grande.
De serie en Speed Pomegranates

Contrabarra

Accesorio para desalojar los residuos de forma continua. Permite acoplar la máquina sobre la barra y conectarla directamente al cubo de residuos instalado en el interior de su mueble.



Kit contrabarra Multifruit



Kit contrabarra Soul Series 2



Kit contrabarra Essential / Versatile



Kit contrabarra Gama Speed



Cesta de fruta Essential

Cesta superior de fruta con capacidad de almacenaje de 5 kgs.



Base de elevación Versatile

Base elevadora para facilitar el llenado de botellas hasta 50cl. No incluye bandeja de goteo.



Pack rPET

Botellas creadas con plástico 100% reciclado, conservan las cualidades y aroma del zumo.



Citric Active™

Detergente profesional para la higienización y limpieza profesional de tu exprimidora o licuadora.

Muebles Juice Corner



Mueble botellero Mirror

Mueble con colgadores de botellas, espacio de almacenaje y dispensador de papel.



Mueble botellero Black

Mueble con colgadores de botellas, espacio de almacenaje, dispensador de papel y papelera.



Display convenience

Botellero ligero. Organizador de botellas con cartela intercambiable.



Conjunto botellero

Organiza tus botellas o vasos de forma visible y ordenada.

Dimensiones
500 x 708.5 x 2029.5 mm
19.7" x 27.9" x 79.9"

Dimensiones
500 x 680 x 2135 mm
19.7" x 26.7" x 84"

Dimensiones
300 x 500 x 1885 mm
11.9" x 19.7" x 74.2"

Dimensiones
300 x 500 x 1885 mm
11.9" x 19.7" x 74.2"

Podiums



Podium Slim*

Mueble accesorio ultra compacto de acabado Black que ofrece alta capacidad de residuos en el mínimo espacio.

Autonomía: hasta 300 naranjas exprimidas
1 cubo de 55 L.
Con bandeja recoge gotas 2 posiciones, para vaso y botella.

Dimensiones
595 x 655 x 787 mm
23.4" x 25.7" x 30.9"



Podium Wide Black*

Mueble accesorio de color Black que ofrece máxima autonomía a tu Speed.

Autonomía: hasta 500 naranjas exprimidas
2 cubos: 100 L.
Con bandeja recoge gotas 2 posiciones, para vaso y botella.

Dimensiones
805 x 626 x 787 mm
31.6" x 24.6" x 30.9"



Podium Wide Mirror*

Mueble accesorio de acabado Inox que ofrece máxima autonomía a tu Speed.

Autonomía: hasta 500 naranjas exprimidas
2 cubos: 100 L.
Con bandeja recoge gotas 2 posiciones, para vaso y botella.

Dimensiones
805 x 655 x 787 mm
31.6" x 25.7" x 30.9"



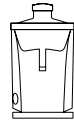
Juice Kart

Mueble de exclusivo diseño para Soul S2. Gracias a sus ruedas podrás llevar tu exprimidora donde tu negocio lo pida.

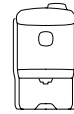
Autonomía: hasta 250 naranjas exprimidas
1 cubo: 50 L.
Dispone de espacio para almacenaje extra de fruta, vasos, servilletas y otros accesorios.

Dimensiones
856 x 580.5 x 939 mm
33.7" x 22.8" x 36.9"

*Disponibles para modelos Speed Up, Speed S^{plus} y Speed Pomegranates (Pomegranates solo disponible en Black).



Multifruit



Soul Series 2



Minex

Especificaciones

Tipo de fruta	Frutas y verduras	Naranjas, mandarinas, limas, limones*	Naranjas
Diámetro fruta	Hasta 75 mm	Kit M (Std) 64-81 mm Kit S (Opc) 45-65 mm Kit XS (Limes Ed) 42-52 mm	65-78 mm
Frutas por minuto	-	KIT M/S: 18 frutas / min KIT XS: 36 frutas / min	13 frutas / min
Velocidad (zumo/250ml)	3.500 4.500 rpm	1 zumo en 10"	1 zumo en 15"
Tipo de consumo	Alto	Medio	Moderado
Capacidad alimentador	-	3/6 naranjas, 7/8 limas	6 / 7 frutas
Capacidad residuos	13 l	4 l	4,5 l
Soporte de botellas	-	-	-
Voltaje	220-240 V 50-60 Hz 115 V 60 Hz	Multivoltaje 100-240 V 50-60 Hz	Multivoltaje 220-240 V 50-60 Hz 100-115 V 50-60 Hz
Potencia	870 W 1.17 HP	100 W 0.134 HP	44 W 0.06 HP

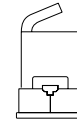
*Se recomienda exprimir limones de variedades con forma redondeada y piel fina. Ejemplos: Eureka, Lisbon, Meyer.

Datos técnicos

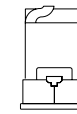
Consumo	1.8 A	0.4-3.4 A (100-130 VAC) 0.3-1.5 A (220-240 VAC)	0.2 A / 0.45 A
Protección antihumedad	IPX1	IPX0	IPX0
Seguridad	Doble microrruptor en asa y cubeta. Sistema de detección de seguridad y protección térmica	Microrruptor en puerta y detección de bloqueo de motor	Triple detector de seguridad y detección de bloqueo de motor
Nivel Presión acústica	Inferior a 70 dB	Inferior a 60 dB	Inferior a 65 dB
Conectividad	-	Smart Juicer	-
Altura de llenado	210 mm	115 mm	120 mm

Dimensiones

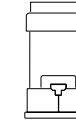
Dimensiones	290 x 500 x 510 mm 11.4" x 19.7" x 20.1"	300 x 480 x 537 mm 11.8" x 18.9" x 21.1"	383 x 368 x 712 mm 15.1" x 14.5" x 28"
Peso neto	15 kg 33 lb	32 kg 71 lb	19.5 kg 43 lb
Footprint	0.14 m ²	0.14 m ²	0.14 m ²



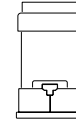
Essential Basic



Essential Pro



Versatile Basic

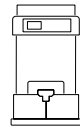


Versatile Pro

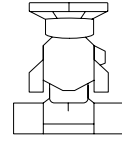
Naranjas, mandarinas, limas, limones	Naranjas, mandarinas, limas, limones	Naranjas, mandarinas, limas, limones	Naranjas, mandarinas, limas, limones
Kit M: 65-81 mm Kit S (Opc): 45-67 mm	Kit M: 65-81 mm Kit S (Opc): 45-67 mm	Kit M: 65-81 mm Kit S (Opc): 45-67 mm	Kit M: 65-81 mm Kit S (Opc): 45-67 mm
22 frutas / min	22 frutas / min	22 frutas / min	22 frutas / min
1 zumo en 10"	1 zumo en 10"	1 zumo en 10"	1 zumo en 10"
Medio	Medio	Alto	Alto
6/7 frutas	4/5 frutas	10 kg 22 lb	16 kg 35 lbs
10 l (2 x 5 l)	10 l (2 x 5 l)	10 l (2 x 5 l)	10 l (2 x 5 l) All-in-One 52 l
-	-	-	Soporte 38mm / 36mm / 34.4mm
220-240 V 50-60 Hz 115 V 60 Hz	220-240 V 50-60 Hz 115 V 60 Hz	220-240 V 50-60 Hz 115 V 60 Hz	220-240 V 50-60 Hz 115 V 60 Hz
300 W 0.40 HP 320 W 0.43 HP	300 W 0.40 HP 320 W 0.43 HP	380 W 0.51 HP 320 W 0.43 HP	380 W 0.51 HP 320 W 0.43 HP

2.7 A	2.7 A	2.7 A	2.7 A
IPX4	IPX4	IPX4	IPX4
Doble detector de seguridad y detección de bloqueo de motor	Doble detector de seguridad y detección de bloqueo de motor	Doble detector de seguridad y detección de bloqueo de motor	Doble detector de seguridad y detección de bloqueo de motor
Inferior a 65 dB	Inferior a 65 dB	Inferior a 65 dB	Inferior a 65 dB
-	Disponible versión Smart	-	Disponible versión Smart
165 mm	165 mm	165 mm	Sobremesa 120 mm All-in-One 255 mm

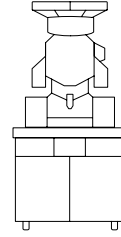
470 x 500 x 880 mm 18.5" x 19.7" x 34.6"	470 x 500 x 750 mm 18.5" x 19.7" x 29.5"	480 x 550 x 855 mm 18.9" x 21.7" x 33.7"	480 x 550 x 890 mm 18.9" x 21.7" x 35" All-in-One 480 x 550 x 1695 mm 18.9" x 21.7" x 66.7"
43.5 kg / 96 lb	45.5 kg / 100 lb	51 kg / 112.4 lb	56.5 kg / 124.5 lb All-in-One 89.5 kg / 197 lb
0.23 m ²	0.23 m ²	0.26 m ²	0.26 m ²



**Versatile
Cashless**



Speed Up



**Speed Up
All-in-One**

Especificaciones

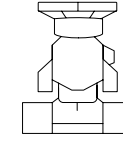
Tipo de fruta	Naranjas, mandarinas, limas, limones	Naranjas, pomelos, limones, limas, mandarinas	Naranjas, pomelos, limones, limas, mandarinas
Diámetro fruta	Kit M: 65-81 mm Kit S (Opc): 45-67 mm	Kit M: 65-81 mm Kit S (Opc): 45-67 mm Kit L (Opc): 75-95 mm	Kit M: 65-81 mm Kit S (Opc): 45-67 mm Kit L (Opc): 75-95 mm
Frutas por minuto	22 frutas / min	40 frutas / min	40 frutas / min
Velocidad (zumo/250ml)	1 zumo en 10"	1 zumo en 5"	1 zumo en 5"
Tipo de consumo	Alto	Muy Alto	Muy Alto
Capacidad alimentador	16 kg 35 lbs	20 kg 44 lb	20 kg 44 lb
Capacidad residuos	10 l (2 x 5 l) All-in-One 52 l	15 l (2 x 7.5 l)	Hasta 100 l
Soporte de botellas	Soporte 38mm / 36mm / 34.4mm	Soporte 38mm / 36mm (Opc.) 34.4mm (US)	Soporte 38mm / 36mm (Opc.) 34.4mm (US)
Voltaje	220-240 V 50-60 Hz 115 V 60 Hz	220-240 V 50-60 Hz 120 V 60 Hz 100 V 50-60 Hz	220-240 V 50-60 Hz 120 V 60 Hz 100 V 50-60 Hz
Potencia	380 W 0.51 HP 320 W 0.43 HP	460 W 0.62 HP 320 W 0.43 HP 350 W 0.47 HP	460 W 0.62 HP 320 W 0.43 HP 350 W 0.47 HP

Datos técnicos

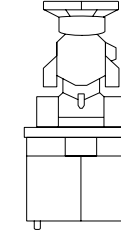
Consumo	1.7 A / 2.7 A	1.9 A / 2.7 A / 3.5 A	1.9 A / 2.7 A / 3.5 A
Protección antihumedad	IPX4	IPX4	IPX4
Seguridad	Doble detector de seguridad y detección de bloqueo de motor	Triple detector de seguridad y detección de bloqueo de motor	Triple detector de seguridad y detección de bloqueo de motor
Nivel Presión acústica	Inferior a 65 dB	Inferior a 65 dB	Inferior a 65 dB
Conectividad	-	Disponible versión Smart	Disponible versión Smart
Altura de llenado	Sobremesa 120 mm All-in-One 255 mm	180 mm	250 mm

Dimensiones

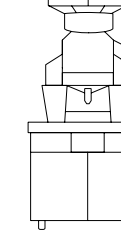
Dimensiones	480 x 550 x 890 mm 18.9" x 21.7" x 35" All-in-One Cashless 480 x 550 x 1695 mm 18.9" x 21.7" x 66.7"	593 x 624 x 1050 mm 23.3" x 24.6" x 41.3"	Slim 620 x 679 x 1774 mm 24.4" x 26.7" x 69.8" Wide Mirror 805 x 708 x 1774 mm 31.7" x 27.8" x 69.8" Wide Black 805 x 680 x 1774 mm 31.7" x 26.8" x 69.8"
Peso neto	56.5 kg 124.5 lb All-in-One 89.5 kg 197 lb	76.7 kg 169.2 lb	Slim 116 kg 255.8 lb Wide Mirror 122.3 / 269.7 Wide Black 133.2 kg / 293.7 lb
Footprint	0.26 m ²	0.37m ²	Slim 0.42 m ² Wide Mirror 0.57 m ² Wide Black 0.55 m ²



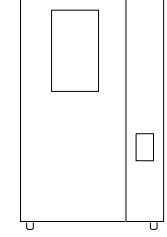
Speed S^{+plus}



**Speed S^{+plus}
All-in-One**



**Speed
Pomegranates**



Vending

Naranjas, pomelos, limones, limas, mandarinas	Naranjas, pomelos, limones, limas, mandarinas	Granadas	Naranjas
Kit M: 65-81 mm Kit S (Opc): 45-67 mm Kit L (Opc): 75-95 mm	Kit M: 65-81 mm Kit S (Opc): 45-67 mm Kit L (Opc): 75-95 mm	Kit M: 75-95 mm Kit S (Opc): 65-85 mm	Kit M: 65-81 mm
40 frutas / min	40 frutas / min	30 granadas / min	20 - 50 seg. por servicio
1 zumo en 5"	1 zumo en 5"	1 zumo en 8"	1 zumo en 20" - 50"
Muy Alto	Muy Alto	Muy Alto	Muy Alto
20 kg 44 lb	20 kg 44 lb	20 kg 44 lb	50 kg 110 lb
15 l (2 x 7.5 l)	Hasta 100 l	Hasta 100 l	Hasta 100 l
Soporte 38mm / 36mm (Opc.) 34.4mm (US)	Soporte 38mm / 36mm (Opc.) 34.4mm (US)	Soporte 38mm / 36mm (Opc.) 34.4mm (US)	-
220-240 V 50-60 Hz 120 V 60 Hz 100 V 50-60 Hz	220-240 V 50-60 Hz 120 V 60 Hz 100 V 50-60 Hz	230 V / 50 Hz 230 V / 60 Hz 115 V / 60 Hz	220 V 60 Hz 230 V 50 Hz
460 W 0.62 HP 320 W 0.43 HP 350 W 0.47 HP	460 W 0.62 HP 320 W 0.43 HP 350 W 0.47 HP	325 W / 0.44 HP 420 W / 0.56 HP 280 W / 0.38 HP	1450 W 1.94 HP

1.9 A / 2.7 A / 3.5 A	1.9 A / 2.7 A / 3.5 A	1.5 A / 2 A / 2.7 A	6.6 A
IPX4	IPX4	IPX4	-
Triple detector de seguridad y detección de bloqueo de motor	Triple detector de seguridad y detección de bloqueo de motor	4 detectores de seguridad y detección de bloqueo de motor	-
Inferior a 65 dB	Inferior a 65 dB	Inferior a 65 dB	Inferior a 60 dB
Disponible versión Smart	Disponible versión Smart	-	-
175 mm	255 mm	250 mm	-

593 x 665 x 1050 mm 23.3" x 26.2" x 41.3"	Slim 620 x 679 x 1774 mm 24.4" x 26.7" x 69.8" Wide Mirror 805 x 708 x 1774 mm 31.7" x 27.8" x 69.8" Wide Black 805 x 680 x 1774 mm 31.7" x 26.8" x 69.8"	Slim 674 x 679 x 1774 mm 26.5" x 26.7" x 69.8" Wide Black 805 x 680 x 1774 mm 31.7" x 26.8" x 69.8"	950 x 790 x 1830 mm 37.4" x 31.1" x 72"
83.5 kg 184.1 lb	Slim 114.3 kg 252.5 lb Wide Mirror 120.6 kg 266 lb Wide Black 131.5 / 290 lb	Slim 114.5 kg 252.5 lb Wide Black 131.7 kg / 290.4 lb	260 kg 573 lb
0.37 m ²	Slim 0.42 m ² Wide Mirror 0.57 m ² Wide Black 0.55 m ²	Slim 0.45 m ² Wide Black 0.55 m ²	1.74 m ²

Amplía tu garantía a 5 años

Registra tu producto en nuestra web en un plazo de 3 meses tras la fecha de compra.



Escanea para registrar tu producto de forma rápida y sencilla.

Calidad y fiabilidad certificada

Las soluciones de exprimido Zumex cumplen con los certificados más exigentes a nivel internacional, asegurando la máxima calidad, seguridad e higiene.



Sin Obsolescencia Programada



Zumex Group | Headquarters

Poligono Ind. Moncada III
C/ Moli, 2 46113 Moncada, Valencia - Spain
Tel. +34 961 301 251
zumex@zumex.com

Zumex France

Immeuble Panama
Parc Tertiaire Siliic 45 rue de Villeneuve
94573 Rungis Cedex, Paris - France
Tel. +33 975 187 354
zumexfrance@zumex.com

Zumex UK

17 Carlisle Street
W1D 3BU London, United Kingdom
Tel. +44 2035191292
zumexuk@zumex.com

Zumex Deutschland

Elisabethstraße 11
40217 Düsseldorf - Deutschland
Tel. +49 211 418 73351
zumexdeutschland@zumex.com

Zumex Mexico

Uxmal 616, Colonia Vértiz Narvarte
Alcaldía Benito Juárez, CP 03600
Ciudad de México - México
Tel. +52 (55) 5212-0619
zumexmexico@zumex.com

Zumex North America

1573 NW 82nd Ave, Miami, FL 33126 - United States
Tel. +1 305 591 0061
Technical Assistance:
1-877-ZUMEX-TA (+1 877 986 3982)
zumexusa@zumex.com

Es

11412

Sep. 2022

zumex[®]

zumex.com